

波打つ女性のようなオーガズムに、
深く響く振動をプラス。究極の多幸感へ。

EUPHO SYN^V

ユーホーシンV

ANEROS[®]



「EUPHO SYN V™」について

米国アネロス社が医療用に開発した前立腺マッサージ器アネロスシリーズにおいて、女性のようなオーガズムを追求したデザインで根強い人気を誇るユーホーシリーズから、待望の最新モデル「ユーホーシンV」が登場しました。

前立腺マッサージ経験者の間で高い支持を得てきたユーホーシリーズ第5世代モデルとして、快楽性能、操作性をさらに高めた、専用リモコン付きの進化系パイブレーションモデルです。

ユーホーシリーズ特有の繊細な刺激をそのままにサイズアップとともに、新たにパイブレーション機能を搭載。本体と専用リモコンを同期することで、10種類のパターンと4段階の強度設定による40通りのバリエーションが楽しめ、より自分に合った刺激を自在にカスタマイズできます。また、挿入中に振動パターンが選択可能になり、姿勢を崩すことなく操作できるため、集中を妨げずに快楽へと深く没頭できます。

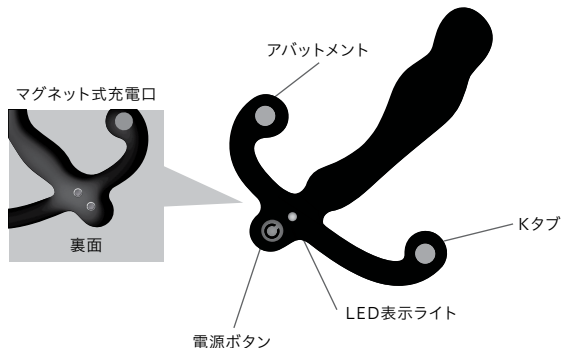
また、頭部サイズと重量の微調整により、直腸内でのフィット感と安定性を向上。さらにWベースの硬度を高めることで、会陰および仙骨への振動伝導効率も強化されています。

本体素材には、医療用プラスチックフレームに高品質の医療用シリコンをコーティングした構造を採用し、安全性と肌ざわりを両立。フレーム内に最先端の超小型強力振動機能を搭載し、ユーホーの形状を維持しながらバワフルな刺激を楽しめます。防水対応(IPX7)のため、バスルームなどでも利用可能です。

繊細な刺激と振動、そして新たに加わった専用リモコンでの操作性が融合した「ユーホーシンV」は、ユーホーが追求してきた「女性のようなオーガズム」の完成形とも言えるモデルです。

内なる感覚へ、さらに深く。ユーホーシンVが導く「究極の多幸感」を、ぜひご体感ください。

はじめに



1. 初回の使用前に「ユーホーシンV」を2時間ほど充電します。
2. シリコン製品用のクリーナー、または石鹸水で「ユーホーシンV」を洗浄します。
3. セッションズ等の水溶性ローションを「ユーホーシンV」に塗布します。
(ズレやすくなりますのでアバットメント、Kタブには塗らないでください。)
4. 横たわり、下側の足をしっかり伸ばし、上側の足は膝を曲げお腹に付けるようにします。
5. 肛門内にローションを注入してから、よくマッサージし、力を抜いた状態でアバットメントがちょうど会陰部(肛門と陰囊の中間部分)にあたるように「ユーホーシンV」の頭部をゆっくりと挿入します。
6. 10分から15分そのままの状態を維持しながらリラックスします。その後、深呼吸してストレスを取り除き、アネロスを身体になじませます。
7. できるだけゆっくりと肛門括約筋やPC筋を縮めたり緩めたりし、アネロス本体で前立腺をマッサージします。体内から沸き起こる筋肉収縮の波に「ユーホーシンV」の動きを合わせます。
8. お好みの利用モードを選択し、未知のドライオーガズムをお楽しみください。

「EUPHO SYN V™」利用について

シークレットモード

「ユーホーシンV」の電源を入れずに使うことができ、肛門括約筋とPC筋の収縮のみでも強烈なオーガズムを呼び起こします。「ユーホーシンV」の刺激に慣れるため、初めての方はシークレットモードでのご利用を大変おすすめします。


マニュアルモード

肛門括約筋とPC筋の収縮のみで引き起こす蠕動運動にバイブレーションを加え、一層強烈なオーガズムが得られます。

スタンバイ

電源ボタンを2回素早く押すと本体が起動し、LED表示が点滅すると、スタンバイに入ります。

また、電源ボタンを2回素早く押すと本体が停止し、LED表示ライトが消灯します。



パターン選択

スタンバイ状態に「電源ボタン」を素早く1回押すと、振動パターンを順番に切り替えることができます(全10種類)。

パターンを変更するたびに、LED表示ライトが2回点灯します。

パターン1～8はそれぞれのユニークな動きを設定変更でき、パターン9～10は複数の振動パターンを組み合わせた自動サイクルが設定されています。

強弱設定

本体の「電源ボタン」を約2秒間長押しすると、振動の強さを変更できます。

パワーは4段階あり、それぞれ以下のように設定されています：

パワー①は振動の10%、②は20%、③は40%、④は100%になります。

※電源を切ると、設定した強さはリセットされます。電源を落とすと強弱設定がリセットされます。

「EUPHO SYN V™」利用について

リモートモード

「ユーホーシンV」は、付属の専用リモコンを使用することで、無線操作により10種類の振動パターンと4段階の強弱設定を自由に組み合わせることができ、合計40通りのバリエーションをお楽しみいただけます。



電源ボタン

リモコンの「電源ボタン」を長押しするとリモコンが起動し、本体がスタンバイの状態であれば自動接続され、「リモートモード」が使用可能になります。



※リモコンを起動する前に、本体側の電源ボタンを押してスタンバイにしておく必要があります。

「リモートモード」使用中にリモコンの「電源ボタン」を約2秒間長押しすると、本体とリモコンの両方の電源がオフになります。

強弱設定

リモコンの「電源ボタン」を1回素早く押すと、振動の強さを変更できます。

パワーは4段階あり、それぞれ以下のように設定されています：

パワー①は振動の10%、②は20%、③は40%、④は100%になります。

※電源を切ると、設定した強さはリセットされます。

リセット

「電源ボタン」を2回素早く押すと「00」になり、スタンバイに戻ります。

「EUPHO SYN V™」利用について

リモートモード (続き)



LEDディスプレイに表示される数字は、現在選択されている振動パターンの番号を示しています。本体とリモコンの接続が正常に完了すると、ディスプレイに「00」が表示されます。振動パターンは、リモコンの左右の「パターン選択ボタン」を押すことで切り替えることができます。



リモコンの「パターン選択ボタン」を使用することで、10種類すべての振動パターンを切り替えることができます。右側のボタンを押すとパターンは1から10の順に、左側のボタンを押すと10から1の順に切り替わります。この操作により、振動パターンと強弱設定を組み合わせた全40パターンをスムーズに選択できます。また、いずれかの「パターン選択ボタン」を長押しすることで、パターンの切り替えを高速で行うことも可能です。

バッテリー節約機能

「ユーホーシンV」には、バッテリーを長持ちさせるための節電機能が搭載されています。

・マニュアルモード使用時

スタンバイ (LED表示が点滅) の状態が5分以上続くと、自動的に電源がオフになります。

※振動パターンが選択されている場合は、この自動オフ機能は作動しません。

・リモートモード使用時

振動パターンや強弱設定の選択後、その他の操作が行われない状態が60分続くと、自動的に本体とリモコンの電源が切れます。

ただし、その間に振動パターンや強弱設定の変更があった場合は、その時点から再び60分間動作が継続されます。

「EUPHO SYN V™」充電について



「ユーホーシンV」には専用の充電ケーブルが付属しています。ケーブルの一端は本体側のマグネット式端子、もう一端は一般的なUSB (Type-A) 端子に対応しており、USB充電器またはパソコンのUSBポートから充電が可能です。

充電の手順:

1. 本体のマグネット端子に、充電ケーブルのマグネット端子をしっかりと接続してください。
2. ケーブルのUSB端子を、USB充電器またはパソコンなどのUSBポートに接続してください。

・充電時間: 約120分でフル充電
・使用可能時間: フル充電後、最も強い振動で約90分使用可能
※アダプター (USB-AC) は付属しておりませんので、別途ご用意ください。

<LED表示の状態> ・点滅: 充電中 ・点灯: 充電完了

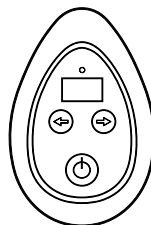
リモコンの充電について

「ユーホーシンV」に付属の充電ケーブルは、専用リモコンの充電にも対応しています。ケーブルの一端はマイクロUSB端子、もう一端はUSB (Type-A) 端子となっており、一般的なUSB充電器またはパソコン等のUSBポートに接続して充電が可能です。充電の手順:

1. 専用リモコン底部のマイクロUSBポートに、充電ケーブルを接続してください。
2. ケーブルのUSB端子を、USB充電器またはパソコン等に接続してください。

・充電時間: 約90分でフル充電
・使用可能時間: フル充電後、最も強い振動で約50時間使用可能
※アダプター (USB-AC) は付属しておりません。市販のUSB (Type-A) 対応充電器をご使用ください。

<LED表示の状態> ・点滅: 充電中 ・点灯: 充電完了



「EUPHO SYN V™」お手入れについて



1. ご使用前後に、「ユーホーシンV」の本体を必ずよく洗浄してください。
2. ご使用後は、シリコン製品用のクリーナーまたは石鹼水で本体をよく洗い流してください。洗浄後は、タオル等で強くこすらずに、軽くたたくようにして水分を拭き取ってください。
※アルコール、アセトン、石油系のクリーナーは劣化させる可能性がありますので使用しないでください。
※煮沸による消毒も行わないでください。
3. 「ユーホーシンV」の最大限の性能を引き出すため、ご使用の際には「セッションズ」などの高品質の水溶性ローションをご利用ください。
※シリコン製のローションは本体に傷をつけ、劣化の原因となるため使用しないでください。
4. 高温や直射日光に当たる場所に保管しないでください。
5. 本体は耐水性のため、シャワーや洗面所での洗浄が可能です。ただし、水没はさせたり、浴槽に沈めたりしないでください。
※「ユーホーシンV」の専用リモコンは耐水性ではありません。水に濡らさず、汚れた際はタオル等で拭いてください。水中での洗浄は厳禁です。

「EUPHO SYN V™」注意事項

身体に炎症やキズのある場合、「ユーホーシンV」は使用しないでください。そのような症状がある場合には、使用前に必ず医師へご相談ください。また、直腸内に炎症を伴う疾患や、下半身に関する持病のある方も、必ず医師と相談のうえご使用ください。

免責事項：アネロス製品のご使用は、すべてお客様ご自身の判断と責任において行ってください。「ユーホーシンV」のご使用により生じたいかなる結果についてもANEROS社、および ANEROS JAPAN社、および正規販売店は一切の責任を負いかねます。ご使用中に赤み・かゆみ・痛みなどの異常を感じた場合は、直ちに使用を中止し、必要に応じて医師の診察を受けてください。

©2025 Aneros, All Rights Reserved
www.aneros.co.jp/patent

「EUPHO SYN V™」仕様 本体

素材	医療用シリコンと医療用PC樹脂
サイズ	126.5 x 97.5 x 23.7 mm
重量	51 ± 5g
電池	601521 lithium / 3.7V / 120mAh
充電時間	120分
利用可能時間	90分 (スピード④)
最大起動音	< 50db
インターフェース	10パターンボタン操作 - マニュアルモード 10パターン、2つボタン操作、強弱 4 段階、 1つボタン操作 - リモコンモード
防水性保護基準 (IPX 0~8)	IPX7、一時的に水没しても浸水せず、機器に悪影響はできません。深度1メートル以内の水中に30分以内の水没であれば浸水しません。

廃棄について

一般家庭ごみとして廃棄しないでください。基本的にリチウム電池・電化製品廃棄専用の業者に廃棄をお願いしてください。



The crossed-out dustbin symbol indicates that these items should not be treated as household waste, but rather brought to the appropriate collection point for recycling electrical and electronic equipment

「EUPHO SYN V™」仕様 リモコン

素材	医療用シリコンと医療用 ABS 樹脂
サイズ	70 x 47 x 20 mm
重量	34 ± 5g
電池	651317 lithium / 3.7V / 100mAh
充電時間	90分
利用可能時間	50時間
最大起動音	無
インターフェース	10パターン、2つボタン操作、強弱 4 段階、1つボタン操作
RF - 電波方式	無線
動作周波数	433.92MHZ
最大使用距離	25 ft / 7.6 m

無線機能について

本製品 (リモコン) は無線周波数433.92MHz帯を使用しています。
日本国内の電波法に基づき、技術基準適合証明 (技適マーク) を取得済みです。
使用時は他の無線機器との干渉にご注意ください。